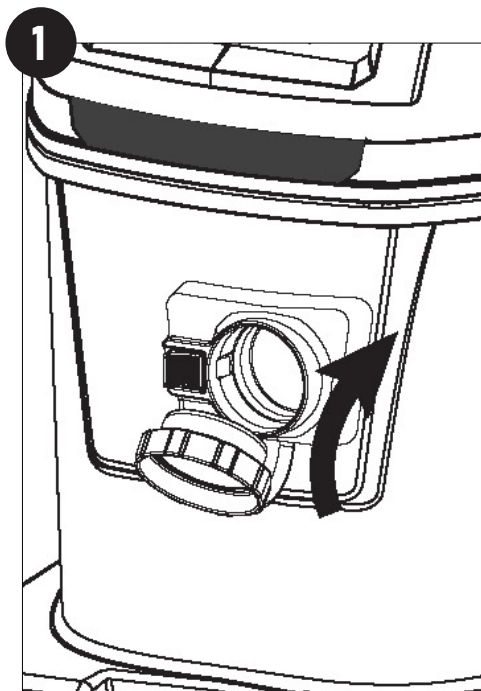




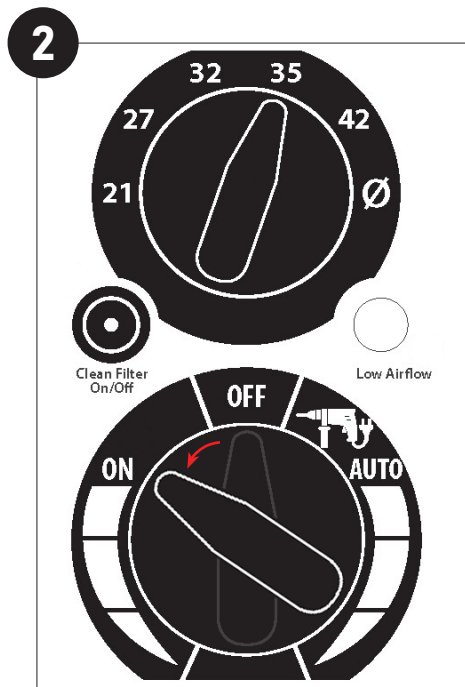
Professionelle Reinigungsgeräte

POWER CLEAN

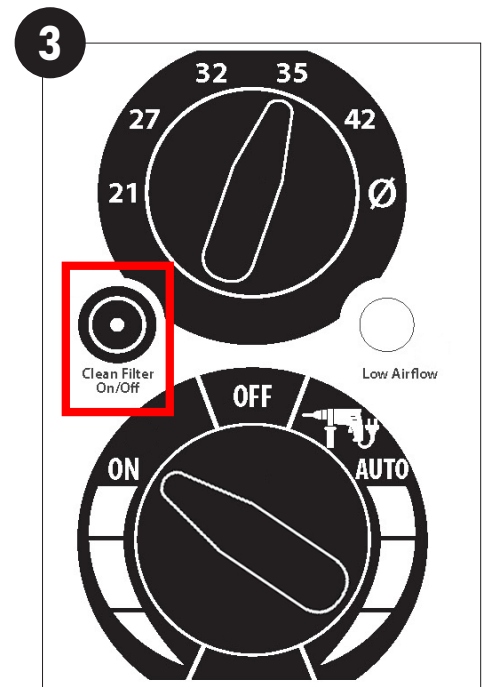
For ekstra kraftfuld rensning af filteret



1: Sæt proppen i



2: Tænd støvsugeren (max sug)



3: Tryk 2 gange på knappen "Clean Filter", der sidder mellem de 2 drejeknapper på forsiden

INFO

POWER CLEAN RENSER FILTERET 4 GANGE SÅ KRAFTIGT, SOM MASKINENS LØBENDE AUTO-FILTERRENS.

VED EKSTRA SNAVSET FILTER, KAN STEP 3 GENTAGES 2-3 GANGE FOR EKSTRA GRUNDIG RENS.

